

Про фальшиві гроші

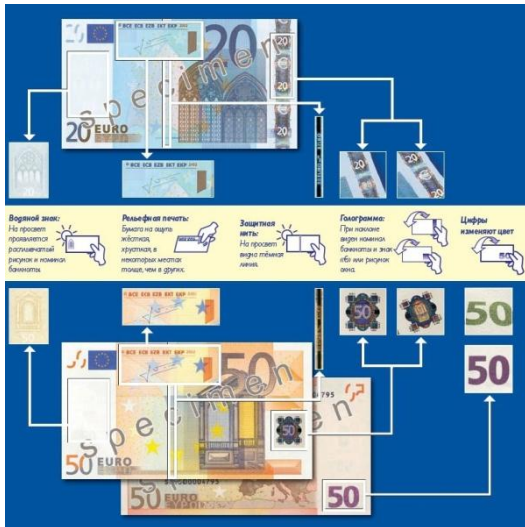


Як же підробляють гроші?

Фальшивомонетники вже виробили безліч різних способів і методів підробки грошей: від швидких і простих до трудомістких.

Спосіб друкарський примітивний. Гроші сканують, друкують на кольоровому принтері й розмножують за допомогою кольорового копіру. Звичайно ж, такі підробки нескладно розпізнати. Адже малюнок часто розмитий, відсутні елементи мікродруку, папір на дотик відрізняється від справжнього грошового.

Спосіб домальовування. Дуже часто ділки домальовують нулики на



купюрах меншого номіналу та змінюють написи. І так легким рухом руки один долар перетворюється на 100, 2 гривні на 20 тощо. На такі підробки ведуться найчастіше іноземці. Тому краще заздалегідь ознайомся із зовнішнім виглядом грошей, які купуєш, щоб не стати жертвою грошового обману.

Спосіб стирання. З купюр старого зразка стирається фарба й на папері з водяними знаками та магнітною смугою друкується нове зображення.

Спосіб аплікації. Деякі фальшивомонетники роблять псевдогроші за допомогою ножиців і справжніх купюр. Шахраї на принтері друкують великі купюри, вирізують цифри й написи, підфарбовують і наклеюють на відповідні місця справжніх купюр меншого достоїнства.

Спосіб друкарський типографський. Фальшиві гроші друкуються на високоякісній офсетній техніці. Таку підробку вичислити вже значно важче, бо офсетний друк забезпечує багат шаровість, у тому числі водяні знаки.

Спосіб художній. Купюри малюються від руки. Сьогодні підроблені гроші, намальовані вручну, - велика рідкість. Процес дуже трудомісткий і потребує великого таланту. Наприклад, американець Емануель Нінджер у себе на фермі малював долари. На один папірець у нього йшло 4-5 днів. В останню п'ятницю місяця він успішно збував свої творіння в Нью-Йорку. Але раз проколовся: забув написати "вигравіювано й видрукувано у гравіювальню-друкарському бюро". кіпливий бармен помітив підробку!

Спосіб суперпідробки. Суперпідробки робляться під замовлення. І вирахувати їх дуже важко. Тут не допомагає навіть професійне банківське обладнання. 1995 року на Кіпрі було затримано громадянина Лівану, який працював у штаті спецслужб Ірану. У багажнику його автомобіля знайшли величезну коробку, набиту стодоларовими банкнотами. Фальшивки були настільки схожі на справжні гроші, що після експертизи представник держдепартаменту США заявив, що світова історія фальшивих грошей знає лише один випадок такого масштабу. Це було під час Другої світової війни, коли гітлерівська Німеччина з метою підриву британської економіки друкувала фальшиві фунти стерлінгів виняткової якості.

Неабиякий ризик

Фальшивомонетники, звичайно ж, завжди ризикують своїм майбутнім. Адже покарання за підробку грошей серйозне.

Згідно з 199 статтею Кримінального кодексу України, за "виготовлення, зберігання, придбання, перевезення, пересилання, ввезення в Україну з метою збуту або збут підроблених грошей" загрожує від 3 до 12 років в'язниці.



У США фальшивомонетники ризикують потрапити за ґрати на 15 років, у Бельгії - від 15 до 20 років, у Японії за підробку грошей карають довічним ув'язненням.

Заходи подолання впливу фальшивих грошей на безпеку держави це:

1. Країні, необхідно переходити на нові банкноти кожні 5 - 7 років;
2. Підвищувати професійний досвід касирів;
3. Забезпечити детектором недосвідченого касира, детектор - необхідний інструмент для роботи з грошима. Оснащений різними видами датчиків, він забезпечує більш менш надійні способи перевірки автентичності банкнот.

Для банків, обмінних пунктів і магазинів повинні випускаються спеціальні довідники, в яких детально описані всі характеристики різних

валют, крупно приведений мікродрук, водяні знаки, де завжди можна взнати серії фальшивих купюр, знайдених за останній час.

Як відрізнити підробку?



Для виявлення фальшивок в «обмінниках» і касах банків банкноти обов'язково перевіряють ультрафіолетовим і інфрачервоним детектором, а іноді і приладом для виявлення магнітних міток. По інструкції НБУ, у касирів також повинна бути при собі 10-кратна збільшувальна лінза, щоб можна було розглянути всі захисні елементи купюри.

Наприклад, в справжніх доларах захисна смуга підсвічується, на дотик купюра рельєфна, а по нижньому краю купюри можна промацати характерні смужки. На просвіт доларова банкнота повинна бути в дрібну сіточку і обрамлена по периметру відтисненнями штампів, друку і цифр. Підписи під портретом президента повинні бути не просто рельєфні, а швидше шорсткі. Банкіри радять при покупці доларів завжди звертати увагу на мікротекст «UNITED STATES AMERICA»: на фальшивих п'ятидоларових купюрах він не читається в лівій і правій нижніх частинах овалу з портретом.

Долар підроблюють набагато частіше, ніж гривни або інші валюти. Проте, наприклад, в країнах європейського союзу щорічно вилучаються з обігу близько 600 тис. підроблених банкнот євро, з яких 48% - номіналом €50. Банкноти більш високих номіналів в цих країнах використовуються рідко, оскільки великими сумами народ вважає за краще оперувати в безготівковій формі - з карток і т.п. В Україні більшість виявлених фальшивих банкнот євро - це банкноти номіналом €200, оскільки такі банкноти використовуються населенням для накопичення заощаджень.

За даними Нацбанку, в рік в Україні «спливають» близько 100 підробок європейської валюти, з яких 70%, - це банкноти номіналом €200, 15% - номіналом €100 і біля 12% - банкноти номіналом €50. В основному євро підроблюють на спеціальній копіювальній техніці, а не кустарними способами, як, наприклад, гривну. Тому відрізнити фальшивку украї

складно. Головний відмітний знак - під кутом кольору відповідних полів повинні мінятися. Цього поки що підроблювати не навчилися)

Можуть і посадити

Якщо підроблена купюра все ж таки потрапила в гаманець, варто поводитися у край обережно. Річ у тому, що в Кримінальному кодексі передбачена стаття не тільки за виготовлення і перевіз фальшивих грошей, але і за їх збут. Одержати можна від трьох до семи років. :(Якщо ж піймали на спробі збути фальшивки на суму більше 3400 грн. - загриміти у в'язницю можна на термін від восьми до 12 років з конфіскацією майна.



Враховуючи таке серйозне покарання, незайвим буде наперед взяти - як поводитися з касирами, які, виявивши фальшивку, загрожують викликати міліцію. Банкіри радять у жодному випадку не дозволяти касиру рвати купюру (да-да, і таке буває :)) або просто вилучати без пояснень. Часто так поступають касири, яким лінь возитися з оформленням вилучення фальшивок і не хочеться зайвий раз спілкуватися з міліцією. Згідно Інструкції про касові операції в банках України, затвердженої за № № 337 Правлінням Національного банку України, якщо у одного клієнта знайдені дві сумнівні банкноти або більше, касир повинен негайно по телефону (і не пізніше наступного робочого дня письмово) повідомити про це в міліцію. Гроші можуть бути відібрані у їх власника тільки в обмін на касовий ордер,



що скріплює підписом і друком працівника банку, що прийняв банкноти на експертизу, а також довідку про вилучення банкноти для дослідження. Інакше шанси повернути собі гроші мінімальні.

Визначати, фальшива купюра чи ні, по інструкції, повинне буде територіальне управління НБУ протягом п'яти днів. Після цього банк зобов'язаний проінформувати клієнта про результати експертизи і ознайомити під розпис з відповідним актом. Якщо банкноти виявилися справжніми, то їх сума повністю відшкодовується! Фальшиві банкноти передаються в Міністерство

внутрішніх справ і збиток, понесений їх власником, не компенсується. Більш того, не виключено, що їх власника притягнуть як винуватця. Та все ж навіть в цьому випадку особливо драматизувати ситуацію не варто.

«Якщо людина не відчуває за собою ніякої вини, потрібно проаналізувати ситуацію і постаратися пригадати джерело надходження до нього фальшивих банкнот і, можливо, допомогти знайти і викрити злочинців. Звичайно, у міліції є орієнтування на фальшивомонетників, які «засвітилися». Якщо це не ви, боятися нічого. При цьому, якщо в кишені опинилися дві підроблені банкноти або більше, у вартових правопорядку будуть підстави підозрювати, що виготовлення фальшивок - це ваш профіль. В цьому випадку готуйтеся відправитися у відділення міліції: на бесіду із слідчим, яка може закінчитися навіть обшуком квартири. Тому якщо є сумніви в тому, що банкноти фальшиві, не несіть їх в магазин або «обмінник» всі одразу. Це як в картах - по одній, не помилишся», - говорить юрисконсульт Олег Кравченко.

Іншими словами, знайшовши хоча б одну сумнівну купюру, краще підстрахуватися і попросити перевірити її в банку. В цьому випадку, навіть якщо гірші підозри підтвердяться, гроші просто вилучать з обороту без «міліційних» наслідків для їх власників.

Що робити, якщо підсунули фальшивку?

1. Якщо банкнота викликає підозру, тут же поверніть її касиру. Згідно інструкції НБУ «Про валютно-обмінні операції», претензії з приводу платоспроможності і кількості банкнот приймаються тільки в тому випадку, якщо вони були перевірені і перераховані безпосередньо перед віконцем каси.

2. Якщо підробка вже знайдена в гаманці, можна звернутися в будь-який банк і зажадати від касира прийняти підозрілу купюру на експертизу. В цьому випадку, якщо підозри не виправдалися, через п'ять днів можна буде забрати гроші назад.

3. Якщо підозрілих купюр кілька, не варто нести їх всі в банк або «обмінник», інакше доведеться спілкуватися з міліцією.




4. Якщо МВС все ж таки зацікавилася походженням фальшивок, варто поклопотатися про хорошого адвоката. Збут підроблених грошей - серйозна стаття, по ній можна одержати від 3 до 12 років.

Як відрізнити справжні купюри від фальшивих?

Захисні елементи головних валют:

ГРИВНЯ

Водяний знак у вигляді тризубця на 1,2,5,10 і 20 гривнях зразка 1992 року.



Сітка антисканера - тонкі лінії, розташовані під різними кутами, які при копіюванні створюють муар.

Захисна вертикальна стрічка, яку видно на світлі - на 1,5,10,50 і 100 гривнях.

Мікротекст «Україна» і «НБУ», який можна прочитати через збільшувальне скло.

Прихований номінал - в центрі лицьової сторони банкноти невидимою фарбою вказаний номінал, який світиться в ультрафіолетовому промінні зеленим світлом.


Невидимі захисні волокна, які видно тільки в ультрафіолетовому промінні.

ДОЛАР

Захисна стрічка, яка світиться під ультрафіолетовим промінням.

Захисна стрічка в купюрах \$50 і \$100, на якій на просвіт можна прочитати «USA50» і «USA100».

Спеціальна фарба - якщо потерти доларовою купюрою чистий білий лист, може залишитися зеленуватий відтінок.



Шорсткий напис на купюрі «UNITED STATES...», шорсткі підписи під портретами президентів США.

«Упірнаючі» кольорові волоски в папері.

Мікротекст на смужках «коміра» на портреті президента.

ЄВРО


Спеціальний шорсткий папір.

Різний розмір банкнот залежно від номіналу.

На купюрах 5, 10, 20 євро багатотоновий водяний знак у вигляді зображення воріт або вікна.

На темній захисній стрічці для купюр 10 і 20 євро видний світлий напис «10 EURO» і «20 EURO» в прямому і дзеркальному зображеннях.

В ультрафіолетовому промінні видні яскраві штрихи, а також зображення зірок, моста, карти Європи і номіналу.



РОСІЙСЬКИЙ РУБЛЬ



Водяні знаки розташовані на купонних полях банкнот в 1000 рублів (2004 року випуску): на вузькому - цифрове позначення номіналу, на широкому - портрет Ярослава Мудрого.

Приховане зображення (кіпп-ефект), розташоване на орнаментальній стрічці 1000 рублів - світлі букви «PP» на темному фоні.

Текст «Билет банка России» має підвищену рельєфність, відчутну на дотик.

Емблема Банку Росії на банкнотах в 500 рублів (2001 року випуску) виконана кольорозмінною фарбою. При зміні нахилу банкноти колір емблеми міняється з червоно-коричневого на золотисто-зелений.

Якщо додати срібло

- Святий отець, я не розумію, приходиш до бідняка він привітний і помагає як може. Приходиш до багача, він нікого не бачить. Невже це тільки із-за грошей?

- Вигляни у вікно, що ти бачиш, - сказав Святий отець.

- Жінку з дитиною, віз, що їде на базар, - відповіла молода людина.

- Добре. А зараз подивися в дзеркало. Що ти там бачиш?

- Ну що я можу бачити? Тільки себе самого.

- Так от, вікно зроблене з скла і дзеркало зроблене з скла. Та варто додати трохи срібла, і ти вже бачиш тільки себе.

